

# PART 4

---



## 画面・操作説明

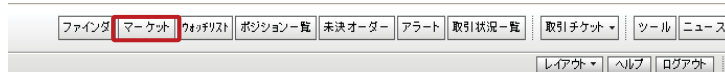
- SECTION 4-01 「マーケット」の見方
- SECTION 4-02 「ポジション一覧」の見方
- SECTION 4-03 「取引状況一覧」の見方
- SECTION 4-04 「My Account」の見方



## SECTION 「マーケット」ウィンドウの解説

## 4-01 「マーケット」の見方

マーケットレートウィンドウを表示するには 《設定操作》

手順 1 システム上段の **マーケット** ボタンをクリックします。

手順 2 「マーケットレート(現在値)」のウィンドウが表示されます。

通貨ペア・銘柄		取引期間	売値	買値	前日比	前日比(%)	更新時間	高値	安値
ウォール街株価指数		-	10826	10832	-18	-0.17	09:49:37	10859	10819
ウォール街株価指数(円建て)		-	10826	10832	-18	-0.17	09:49:37	10859	10819
ウォール街株価指数先物		APR-10	10813	10823	-25	-0.23	09:49:37	10849	10806
ウォール街株価指数先物		JUN-10	10761	10771	-25	-0.23	09:49:37	10797	10754
ウォール街株価指数先物		SEP-10	10698	10708	-25	-0.23	09:49:37	10734	10691
ミニ・ウォール街株価指数(USD2)		-	10826	10832	-18	-0.17	09:49:37	10859	10819

マーケットレートウィンドウの表示項目・アイコンについて 《設定操作》

初期設定で下記の項目が表示されます。



## マーケットオープン

「取引チケット(成行注文)」  
「リブオーダー」を発注できます。

## 取引停止

マーケットの急変等により  
本システムより発注いただけない状態です。

## マーケットクローズ

「リブオーダー」のみ発注できます。



## マーケットクローズ

取引いただけない状態で、全ての発注ができません。

通貨ペア・銘柄	取引期間	売値	買値	前日比	前日比(%)	更新時間	高値	安値
ウォール街株価指数	-	10826	10832	-18	-0.17	09:49:37	10859	10819
ウォール街株価指数(円建て)	-	10826	10832	-18	-0.17	09:49:37	10859	10819
ウォール街株価指数先物	APR-10	10813	10823	-25	-0.23	09:49:37	10849	10806
ウォール街株価指数先物	JUN-10	10761	10771	-25	-0.23	09:49:37	10797	10754
ウォール街株価指数先物	SEP-10	10698	10708	-25	-0.23	09:49:37	10734	10691
ミニ・ウォール街株価指数(USD2)	-	10826	10832	-18	-0.17	09:49:37	10859	10819

※実際のマーケット状況と異なります。



## ロイターニュース

その銘柄に関するロイターニュースが見られます。



## メニュー

メニューが表示されます。(メニュー参照)



## ロイター情報

その銘柄に関連するロイター情報が見られます。



## クイックチャート

その銘柄のクイックチャートが見られます。

## A 取引期間

取引期限のある銘柄の取引期限

## B 売値

お客さまが売り注文を出す値段(Bid/Offer) 更新の際、上昇時は青字、下落時は赤字で表示されます。

## C 買値

お客さまが買い注文を出す値段(Ask) 更新の際、上昇時は青字、下落時は赤字で表示されます。

## D 前日比

「マーケットレート(中値)」と「前日終値(中値)」との差

## E 前日比(%)

 $\text{前日比} \div \text{「マーケットレート(中値)」} \times 100$ 

## F 更新時間

マーケットレートの更新時間

## G 高値

本日の高値(買値)

## H 安値

本日の安値(売値)

# PART 4 画面・操作説明

## 「マーケット」の見方

### メニュー

▼ クリックするとプルダウンメニューが表示されます。

- 取引チケット
- リープオーダー
- クイックチャート
- アドバンスチャート
- ニュース
- 取引情報
- ウォッチリストに追加
- レート分離表示
- チケット分離表示
- アラートの設定

- 取引チケット P26 「成行注文を出す」参照
- リープオーダー P29 「リープオーダーについて」参照
- クイックチャート P90 「チャートを見る」参照
- アドバンスチャート 別紙 「ITCharts ヘルプマニュアル」参照
- ニュース P87 「ニュースを見る」参照
- 取引情報 P12 「取引情報について」参照
- ウォッチリストに追加 P78 「ウォッチリストの操作方法」参照
- レート分離表示 以下、「レート分離表示」を参照
- チケット分離表示 P26 「成行注文を出す」参照
- アラートの設定 P82 「アラートを設定する」参照

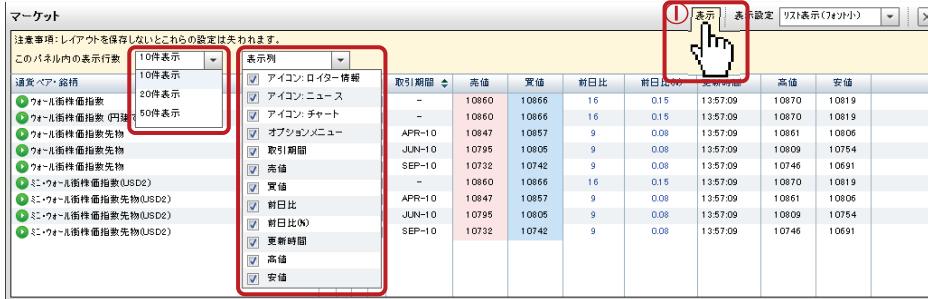
### レート分離表示

マーケットレートをブラウザの別ウィンドウで独立して起動することができます。  
レートをクリックするとチケットが起動します。



### ① 表示

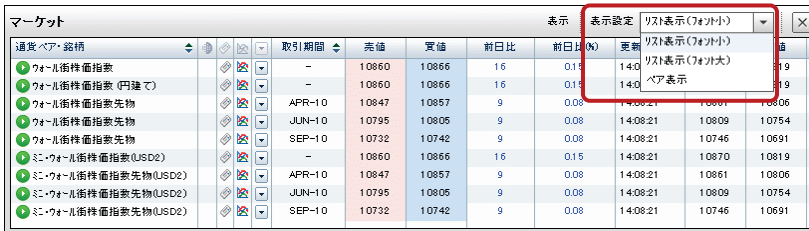
「表示」をクリックすると、表示銘柄数(行数)の変更と表示項目の変更ができます。



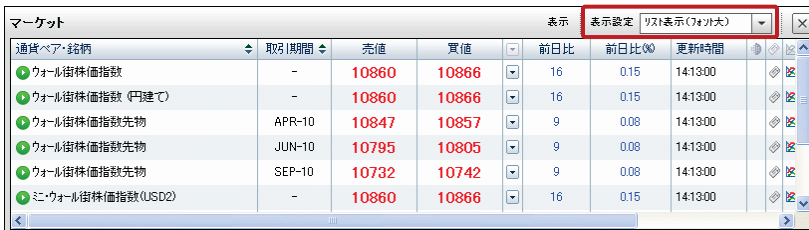
### ② 表示設定

「表示設定」をクリックすると、フォントサイズ(大か小)の設定もしくはペア表示への変更ができます。

#### リスト表示(フォント小)



#### リスト表示(フォント大)



#### ペア表示

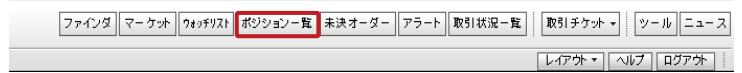


SECTION 「ポジション一覧」ウィンドウの案内

# 4-02 「ポジション一覧」の見方

ポジション一覧ウィンドウを表示するには 《設定操作》

**手順 1** システム上段の **ポジション一覧** ボタンをクリックします。



**手順 2** 「ポジション一覧」のウィンドウが表示されます。  
※初期画面では同銘柄であっても一括表示されません。

通貨ペア・銘柄	取引期間	約定レート	ポジション数	ストップ	ストップタイプ	リミット	最新レート	未実現利益額	未実現利益額(JPY)
NY金先物	JUN-10	1097.0	-1	-	-	-	1097.4	\$ - 40.00	¥ - 3,703
WTI原油先物	MAY-10	8093.0	+1	-	-	-	8088	\$ - 50.00	¥ - 4,629
WTI原油先物	JUN-10	8139.0	+1	-	-	-	8134	\$ - 50.00	¥ - 4,629
ウォール街株価指数(当日)-10820 以上に上昇	26-MAR-10	73.1	+1	-	-	-	68.2	\$ - 49.00	¥ - 4,537
日本225種株価指数先物	JUN-10	10921.0	-1	-	-	-	10921	¥ 0	¥ 0
日本225種株価指数先物	JUN-10	10921.0	-1	-	-	-	10921	¥ 0	¥ 0
日本225種株価指数先物	JUN-10	10921.0	-1	-	-	-	10921	¥ 0	¥ 0

未実現利益総額 ¥ - 18,248

ポジション一覧ウィンドウの表示項目・アイコンについて 《設定操作》

初期設定で下記の項目が表示されます。



**マーケットオープン**

「ポジション清算チケット(成行注文)」  
「リブオーダー」を発注できます。



**マーケットクローズ**

「リブオーダー」のみ発注できます。



**取引停止**

マーケットの急変等により  
本システムより発注いただけない状態です。



**マーケットクローズ**

取引いただけない状態で、全ての発注ができません。

通貨ペア・銘柄	取引期間	約定レート	ポジション数	ストップ	ストップタイプ	リミット	最新レート	未実現利益額	未実現利益額(JPY)
NY金先物	JUN-10	1097.0	-1	-	-	-	1097.4	\$ - 40.00	¥ - 3,703
WTI原油先物	MAY-10	8093.0	+1	-	-	-	8088	\$ - 50.00	¥ - 4,629
WTI原油先物	JUN-10	8139.0	+1	-	-	-	8134	\$ - 50.00	¥ - 4,629
ウォール街株価指数(当日)-10820 以上に上昇	26-MAR-10	73.1	+1	-	-	-	68.2	\$ - 49.00	¥ - 4,537
日本225種株価指数先物	JUN-10	10921.0	-1	-	-	-	10921	¥ 0	¥ 0
日本225種株価指数先物	JUN-10	10921.0	-1	-	-	-	10921	¥ 0	¥ 0
日本225種株価指数先物	JUN-10	10921.0	-1	-	-	-	10921	¥ 0	¥ 0

未実現利益総額 ¥ - 18,248

※実際のマーケット状況と異なります。



**クイックチャート**

その銘柄のクイックチャートが見られます。



**メニュー**

メニューが表示されます。(メニュー参照)



**ライターニュース**

その銘柄に関するライターニュースが見られます。

**(A) 通貨ペア・銘柄**

ポジションの銘柄が表示され、項目名 **通貨ペア・銘柄** をクリックするとソートが可能です。

**(B) 取引期間**

取引期限のある銘柄の取引期間が表示され、 **取引期間** をクリックするとソートが可能です。

**(C) 約定レート**

ポジションの約定(取引)レート(買値/売値)が表示されます。

**(D) ポジション数**

ポジションのロット数で、「+」は買いポジション、「-」は売りポジションとなります。

**(E) ストップ**

ポジションに対してストップ注文を付加している場合設定レートが表示され、クリックすると設定変更できます。

**(F) ストップタイプ**

付加されたストップ注文の種類が記号で表示されます。クリックすると設定変更できます。

- 「N」 通常のストップ(Non guarantee stop)注文
- 「G」 ギャランティストップ注文
- 「T(数値)」 トレーリングストップ注文 ( )内の数値はステップ値をピップ数で表示
- 「-」 ストップ注文の付加なし

**(G) リミット**

ポジションに対してリミット注文を付加している場合設定レートが表示され、クリックすると設定変更できます。

# PART 4 画面・操作説明

## 「ポジション一覧」の見方

- 最新レート 買いポジションであれば売値、売りポジションであれば買値のマーケットレート(現在値)が表示されます。
- 未実現損益額 マーケットレートから算出される「未実現損益(=未確定損益)」が表示されます。(外貨建ての取引は決済通貨での表示となります)
- 未実現損益額(JPY) マーケットレートから算出される「未実現損益(=未確定損益)」が表示されます。(外貨建ての取引は現在の対円レートで円換算されて表示されます)

### ワンポイント

#### 「未実現損益額」と「未実現損益額(JPY)」の計算例

①未実現損益額 ②USD/JPY(中値) ③未実現損益額(JPY)

$$40 \text{ ドル} - 92.525 \text{ 円} = 3,701 \text{ 円}$$

通貨ペア・銘柄	取引期間	約定レート	ポジション数	ストップ	ストップタイ*	リミット	最新レート	未実現損益額	未実現損益額(JPY)
WTI原油先物	MAY-10	8093.0	+1	-	-	-	8097	① \$ +40.00	③ ¥ +3,701

### 注意!

清算時の確定損益は、円へのコンバージョン(両替)として、1%のスプレッド(対円レート±0.3%)が設定されており、利益の場合は-0.3%、損失の場合は+0.3%で円換算されます。別途手数料が発生することはありません。

### メニュー

クリックするとプルダウンメニューが表示されます。

ポジションの清算
リーブオーダー
リミット・ストップ
クイックチャート
アドバンスチャート
ニュース
取引情報
ウォッチリストに追加
レート分離表示
チケット分離表示
アラートの設定

ポジションの清算	P32 「ポジションを清算する」参照
リーブオーダー	P29 「リーブオーダーについて」参照
リミット・ストップ	P32 「ポジションを清算する」参照
クイックチャート	P90 「チャートを見る」参照
アドバンスチャート	別紙 「ITCharts ヘルプマニュアル」参照
ニュース	P87 「ニュースを見る」参照
取引情報	P12 「取引情報について」参照
ウォッチリストに追加	P78 「ウォッチリストの操作方法」参照
レート分離表示	P58 「レート分離表示」を参照
チケット分離表示	P26 「成行注文を出す」参照
アラートの設定	P82 「アラートを設定する」参照

### 表示

「表示」をクリックすると、表示銘柄数(行数)の変更と表示項目の変更ができます。

### 複数ページの場合

ポジション数が多く、複数ページで表示となる場合に表示されます。他のページをご覧になる場合は、プルダウンから選択します。

をクリックすると前ページに戻ります。  
 をクリックすると次ページに進みます。

# PART 4 画面・操作説明

## 「ポジション一覧」の見方

### ㊦ 一括表示

「一括表示」をチェックすると、同一銘柄(同一限月)で同一売買を一括表示することができます。

#### 通常表示

通貨ペア・銘柄	取引期間	約定レート	ポジション数	ストップ	ストップタイプ*	ロット	最新レート	未実現損益額	未実現損益額(JPY)
WTI原油先物	MAY-10	8093.0	+1	-	-	-	8096	\$ 30	¥ 2,776
WTI原油先物	JUN-10	8139.0	+1	-	-	-	8143	\$ 40	¥ 3,701
① 日本225種株価指数先物	JUN-10	10921.0	-1	-	-	-	10925	¥ -2,000	¥ -2,000
② 日本225種株価指数先物	JUN-10	10936.0	-1	-	-	-	10925	¥ 5,500	¥ 5,500
③ 日本225種株価指数先物	JUN-10	10931.0	-1	-	-	-	10925	¥ 3,000	¥ 3,000
未実現損益総額									¥ 12,977

#### 一括表示

通貨ペア・銘柄	取引最終日	平均約定レート	ロット合計	G ストップ	最新レート	未実現損益額	未実現損益額(JPY)
WTI原油先物	MAY-10	8093.0	+1	-	8096	\$ 30	¥ 2,776
WTI原油先物	JUN-10	8139.0	+1	-	8143	\$ 40	¥ 3,701
① 日本225種株価指数先物	JUN-10	10929.3333	-3	-	10925	¥ 6499.95	¥ 6,500
未実現損益総額							¥ 12,977

※同一銘柄名でも限月が異なる銘柄は別の銘柄となりますので、一括表示はされません。

### ㊦ 平均約定レート

同一銘柄(同一限月)ごと一括したポジション平均約定レートが表示されます。

### ㊦ ロット合計

同一銘柄(同一限月)ごと一括したポジションのロット数合計が表示されます。

### ㊦ G・ストップ

ギャランティーストップを付加したポジションは「Y」と表示されます。

### ㊦ 未実現損益額

同一銘柄(同一限月)ごと一括したポジションの「未実現損益(=未確定損益)」の合計が表示されます。

### ㊦ 未実現損益額(JPY)

同一銘柄(同一限月)ごと一括したポジションの「未実現損益(=未確定損益)」の合計が現在の対円レートで円換算されて表示されます。

## ワンポイント

1. 平均約定レートの計算方法: 
$$\frac{\text{約定レート} \times \text{ロット数} + \text{約定レート} \times \text{ロット数} + \text{約定レート} \times \text{ロット数} \dots}{\text{ロット数合計}}$$

上記日本 225 種株価指数先物の場合

$$\frac{(10921 \text{ 円} \times 1 \text{ ロット}) + (10936 \text{ 円} \times 1 \text{ ロット}) + (10931 \times 1 \text{ ロット}) \text{ 円}}{3 \text{ ロット}} = 10929.3333 \text{ 円}$$

2. 「未実現損益(=未確定損益)」の計算: 買いポジションの場合

(売値(マーケットレート) - 買値(平均約定レート)) × 取引量 = 未実現損益(=未確定損益)

売りポジションの場合

(売値(平均約定レート) - 買値(マーケットレート)) × 取引量 = 未実現損益(=未確定損益)

上記日本 225 種株価指数先物の場合

$$(10929.3333 \text{ 円} - 10925 \text{ 円}) \times 3 \text{ ロット} = 6499.95 \text{ 円} \approx 6500 \text{ 円}$$

※一括表示の場合も、ポジション一覧から一括されたポジションを指定して清算することができます。(P32「ポジションを清算する」参照)

## SECTION 「取引状況一覧」ウィンドウの案内

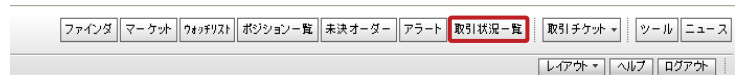
## 4-03 「取引状況一覧」の見方

## 取引状況一覧とは

「注文発注/変更/取消後」「注文約定後」に、その内容が表示されます。「注文」「取引」をご確認いただけます。

## 取引状況一覧ウィンドウを表示するには 《設定操作》

手順 1 システム上段の **取引状況一覧** ボタンをクリックします。



手順 2 「取引状況一覧」のウィンドウが表示されます。

日時	取引	通貨ペア・銘柄	取引最終日	経路	取引数	レート	ストップ	タイ	リミット	詳細
10/03/26 19:42	Order	日本225種株価指数先物	JUN-10	ウェブ	-1	10929	11003	G	-	ストップ保証 ポジションが約定されました: BSVM6VAL
10/03/26 18:25	Order	ミク・香港HS種株価指数(HKD10)	-	ウェブ	-1	21124	-	-	-	ポジションは清算されました: BSU944AD
10/03/26 18:25	Order	スポット金(円建て-JPY100)	-	ウェブ	-10	1097.1	-	-	-	ポジションは清算されました: BSU3NVAP
10/03/26 18:24	Order	ウォール街種株価指数(当日)-1	26-MAR-10	ウェブ	-1	82.7	-	-	-	ポジションは清算されました: BSU285AW
10/03/26 18:24	Order	日本225種株価指数先物	JUN-10	ウェブ	-1	10931	-	-	-	ポジションが約定されました: BSVD6EAL
10/03/26 18:07	Order	日本225種株価指数先物	JUN-10	ウェブ	+1	10951	-	-	-	ポジションは清算されました: BSVKM9AE
10/03/26 18:07	Order	日本225種株価指数先物	JUN-10	ウェブ	-1	10936	-	-	-	ポジションが約定されました: BSVGQGAH
10/03/26 18:07	Order	日本225種株価指数先物	JUN-10	ウェブ	+1	10951	-	-	-	ポジションは清算されました: BSUTLWAH
10/03/26 18:07	Order	日本225種株価指数先物	JUN-10	ウェブ	-1	10936	-	-	-	ポジションが約定されました: BSVKM9AE
10/03/26 18:06	Order	日本225種株価指数先物	JUN-10	ウェブ	+1	10951	-	-	-	ポジションは清算されました: BSU4ZDAR

## 取引状況一覧ウィンドウの表示項目・アイコンについて 《設定操作》

初期設定で下記の項目が表示されます。

日時	取引種別	通貨ペア・銘柄	取引最終日	経路	取引数	レート	ストップ	タイ	リミット	詳細
10/03/26 19:42	Order	日本225種株価指数先物	JUN-10	ウェブ	-1	10929	11003	G	-	ストップ保証 ポジションが約定されました: BSVM6VAL
10/03/26 18:25	Order	ミク・香港HS種株価指数(HKD10)	-	ウェブ	-1	21124	-	-	-	ポジションは清算されました: BSU944AD

Ⓐ 日時

取引/注文の日時

Ⓑ 取引種別

「OTO」(=Order to Open) ポジションを保有する新規注文  
「Order」ポジションの保有、もしくは清算が約定した注文  
「S&L」ストップ/リミット注文の設定および変更/取消

Ⓔ ストップ

「ウェブ」本取引システムでの注文操作  
「Mobile」モバイルでの注文操作  
「チャート」アドバンスチャート上での注文操作  
「System」設定されたストップ/リミット注文がシステムにより自動約定  
「dealer」電話注文など、エフエックス・オンライン・ジャパンでの注文操作

Ⓕ ストップタイプ

取引ロット数と売買の種別(「+」買い「-」売り)

Ⓖ リミット

ポジションの取引レート、もしくはリープオーダーのストップレート/リミットレート

Ⓗ ストップ

リープオーダーに対してストップ注文を付加している場合は値幅(ピップ数)で、ポジションに対してストップ注文を付加している場合はレートで表示されます。また、トレーリングストップ注文の場合は()内に値幅(ピップ数)で表示されます。

Ⓙ タイプ

付加されたストップ注文の種類が記号で表示されます。クリックすると設定変更できます。  
「N」 通常のストップ(Non guarantee stop)注文  
「G」 ギャランティストップ注文  
「T(数値)」 トレーリングストップ注文 ()内の数値はステップ値をピップ数で表示  
「-」 ストップ注文の付加なし

Ⓜ リミット

リープオーダーに対してリミット注文を付加している場合は値幅(ピップ数)で、ポジションに対してリミット注文を付加している場合はレートで表示されます。

Ⓚ 詳細

取引/注文の内容とチケット番号

## SECTION 「My Account」ウィンドウの案内

## 4-04 「My Account」の見方

## My Account とは

My Account はお客さまの取引および口座の履歴や本システムご利用にあたっての各種設定、入出金手続きを行っていただくメニューとなっています。

## My Account ウィンドウを表示するには 《設定操作》

手順 1 システム上段の **My Account** をクリックします。



手順 2 「My Account」が起動して表示されます。

**My Account**

**① 履歴**

- ① 証拠金移動明細書
- ② 取引状況明細書
- ③ 取引報告書
- ④ 損益明細書
- ⑤ 口座状況

**② データフィード**

**③ 出入金方法**

- ① ご入金方法 入金①「ベストレシーバー」による入金
- ② 24hコネクト入金 入金②「24hコネクト」による入金
- ③ 米ドル入金 入金③米ドル口座のお客さまの入金
- ④ ご出金

**④ 各種設定**

- ① 優先事項 (1) アドバンスチャート (2) トレーリングストップ (3) ワン・クリック取引 (4) ヘルプ (5) フラッシュ (6) 複数取引チケット (7) セッションの中断設定
- ② ユーザ名/パスワード

**⑤ お問い合わせ先**

- ① 電話: 0120-737-750 in foip@marketdatasystems.com
- ② お問い合わせ先

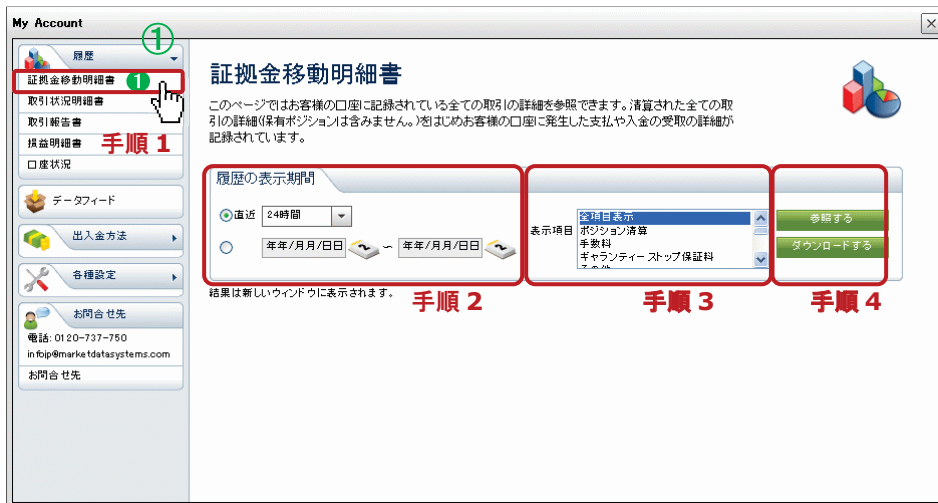
## 「My Account」の見方

### My Account ウィンドウの表示項目について 《設定操作》

#### ①履歴

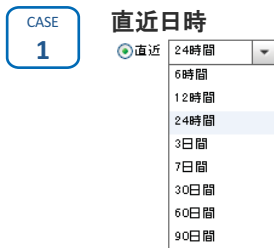
##### ① 証拠金移動明細書

「証拠金移動明細書」はお客様の口座残高の資金(証拠金)移動の明細をご覧いただけます。  
入出金や、ポジション保有時に発生するファンディングコストの受け払い、ポジション清算時に発生する損益などをご確認いただけます。

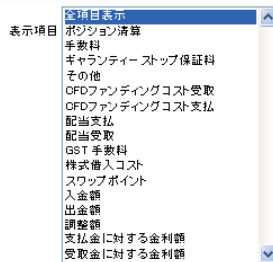


**手順 1** 「証拠金移動明細書」をクリックします。

**手順 2** 表示させたい日時を設定します。2通りあります。



**手順 3** 表示項目を指定します。  
特に指定がない場合は「全項目表示」を選択します。  
指定する場合は、「Ctrl」キーを押下しながら項目をクリックすると複数選択ができます。



**手順 4** **参照する** または **ダウンロードする** をクリックします。

**参照する** を選択した場合、以下のように表示されます。

取引種別	取引概要	日付	参照番号	取引詳細	取引期限	建値	通貨	取引数	清算値	実績損益
DEAL	① ポジション清算	10/03/24	BO8D5TAG	日本225種株価指数	-	10797	¥	+1	10794	¥-1,500
WITH	② OFDファンディングコスト支払	10/03/23	50727449	売りスワップ金利:2010-03-22発生分	-	-	¥	-	0	¥-57
DEPO	③ OFDファンディングコスト受取	10/03/22	25782945	売りスワップ金利:2010-03-19~2010-03-21発生分	-	-	\$	-	0	\$24.44

①ポジション清算による損益 ②ファンディングコスト支払 ③ファンディングコスト受取(3日分)

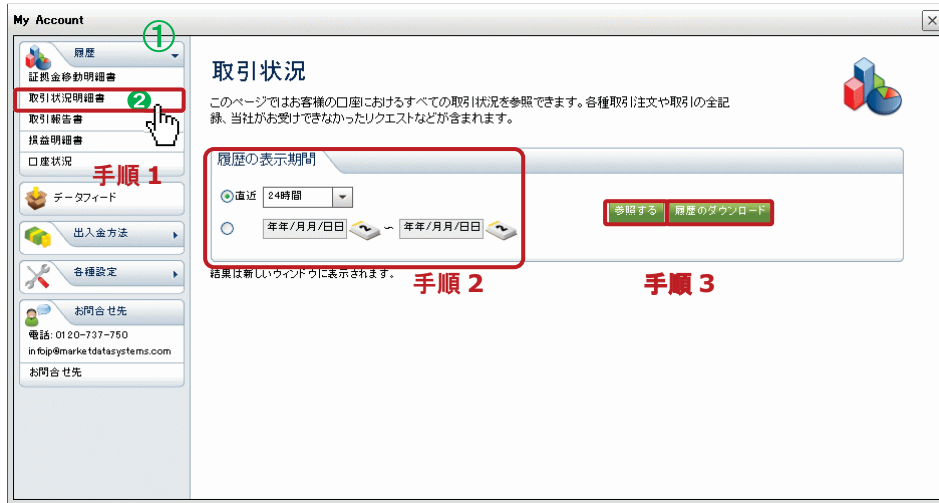
**ダウンロードする** を選択した場合は、CSV ファイル形式でダウンロードできます。  
Excel 等に表示させてご覧いただく場合は「開く」を、PC に保存する場合は「保存」をクリックします。  
(P65「My Account」の見方 取引状況明細書 **手順 3** 参照)

# PART 4 画面・操作説明

## 「My Account」の見方

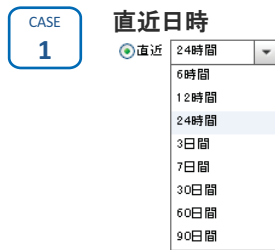
### ② 取引状況明細書

システム画面の取引状況一覧(P62「取引状況一覧」の見方参照)を期間指定してご覧いただけます。



**手順 1** 「取引状況明細書」をクリックします。

**手順 2** 表示させたい日時を設定します。2通りあります。



**手順 3** **参照する** または **履歴のダウンロード** をクリックします。

**参照する** を選択した場合、以下のように表示されます。

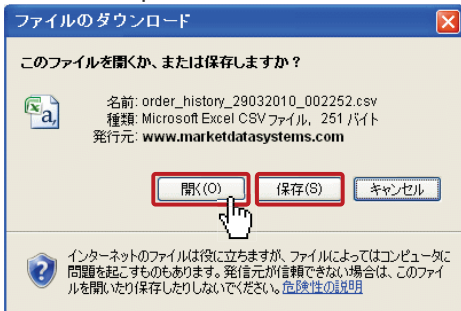
日付	時間	取引種別	通貨ペア・銘柄	取引最終日	経路	取引通貨	取引数	レート	ストップ	タイ*	リミット	詳細
10/03/24	19:22	Order ①	日本225種株指先物	-	システム	¥	-1	10754	10754	N	-	ポジションは清算されました: BS08LY9AP
10/03/26	14:50	Order ②	WTI原油先物	MAY-10	ウェブ	\$	+1	8093	-	-	-	ポジションが約定されました: BSUZPVAE
10/03/23	13:34	S&L ③	7年10年種株指先物	-	ウェブ	\$	+1	10129	10770	N	10820	ストップ/リミット注文の内容が変更されました: BL5G6UAP

①ストップ売りが約定し、10754で清算 ②WTI原油先物が8093で1ロット約定 ③ストップ/リミット値を変更

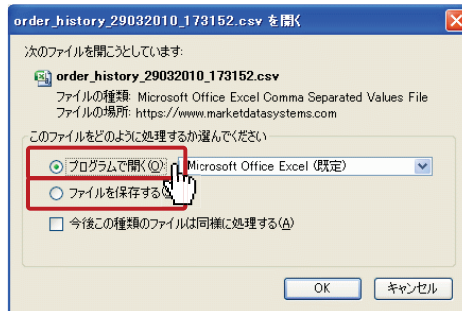
**履歴のダウンロード** を選択した場合は、CSVファイル形式でダウンロードできます。

Excel等に表示させてご覧いただく場合は「開く」を、PCに保存する場合は「保存」をクリックします。

#### Internet Explorer の場合



#### Firefox の場合



以下のように表示されます。

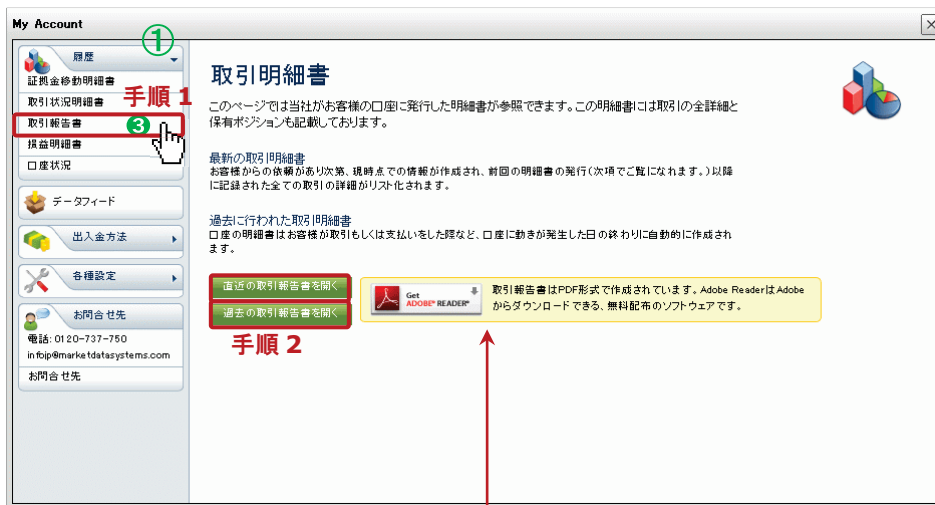
日付	時間	取引種別	通貨ペア・銘柄	取引最終日	経路	取引通貨	取引数	レート	ストップ	タイ*	リミット	詳細
2010/2/29	13:10	Order	日本225種株指先物	JUN-10	システム	¥	1	11003	11003	G	-	ストップ/リミット注文が清算されました: BSVV8VAV
2010/2/26	19:42	Order	日本225種株指先物	JUN-10	ウェブ	¥	-1	10928	11003	G	-	ストップ/リミット注文が約定されました: BSVV8VAV
2010/2/26	19:25	Order	香港15年債指先物	-	ウェブ	HK	-1	21124	-	-	-	ポジションが清算されました: BSU944AD
2010/2/26	19:25	Order	ポルトガル国債指先物	-	ウェブ	€	-10	10911	-	-	-	ポジションが清算されました: BSU9WVAP
2010/2/26	18:24	Order	ポルトガル国債指先物(91日) - 10820 以上10上昇	26-Mar-10	ウェブ	\$	-1	82.7	-	-	-	ポジションが清算されました: BSU285AW
2010/2/26	18:24	Order	日本225種株指先物	JUN-10	ウェブ	¥	-1	10931	-	-	-	ポジションが約定されました: BSVU6EAL
2010/2/26	18:07	Order	日本225種株指先物	JUN-10	ウェブ	¥	1	10951	-	-	-	ポジションが清算されました: BSVU6EAE
2010/2/26	18:07	Order	日本225種株指先物	JUN-10	ウェブ	¥	-1	10956	-	-	-	ポジションが約定されました: BSVU02AH
2010/2/26	18:07	Order	日本225種株指先物	JUN-10	ウェブ	¥	1	10951	-	-	-	ポジションが清算されました: BSUTLWAH
2010/2/26	18:07	Order	日本225種株指先物	JUN-10	ウェブ	¥	-1	10958	-	-	-	ポジションが約定されました: BSVKM9AE
2010/2/26	18:06	Order	日本225種株指先物	JUN-10	ウェブ	¥	1	10951	-	-	-	ポジションが清算されました: BSU4ZDAR

## PART 4 画面・操作説明

### 「My Account」の見方

#### ③ 取引報告書

日々作成される「取引報告書 兼 残高明細書」をご覧ください。



#### 注意!

取引報告書 兼 残高明細書はPDF形式で作成されます。PDF形式のファイルをご覧いただくには「Adobe Reader(無料)」が必要です。ご利用のPCにインストールされていない場合は、画面のリンクからダウンロード、インストールをしてご覧ください。

**手順 1** 「取引報告書」をクリックします。

**手順 2** [直近の取引報告書を開く](#) または [過去の取引報告書を開く](#) をクリックします。

- 現時点での「取引報告書 兼 残高明細書」を作成し、ご覧になりたい場合は [直近の取引報告書を開く](#) をクリックしてください。
- これまでに作成された過去の「取引報告書 兼 残高明細書」を作成し、ご覧になりたい場合は [過去の取引報告書を開く](#) をクリックしてください。日付が表示されます。ご覧になりたい日付をクリックしてください。  
※発行時間は、日にちによって異なります。

以前に発行された取引報告書
29 MAR 2010
26 MAR 2010
25 MAR 2010
24 MAR 2010
03 MAR 2010
02 MAR 2010
01 MAR 2010
26 FEB 2010
.....

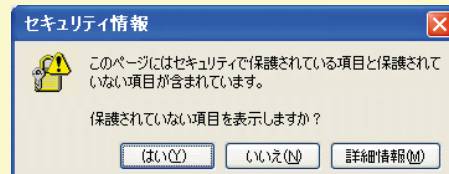
#### 注意!

ご利用の環境によって作成までに時間がかかる場合があります。

取引報告書の作成が終了するまでお待ち下さい。

#### 注意!

下記の警告が表示された場合は [\(はい\)Y](#) をクリックして継続してください。



# PART 4 画面・操作説明

## 「My Account」の見方

### 手順 3

下記の項目をご確認いただけます。

#### 日本・円 の口座明細

内訳	¥ 合計
現金残高	9,995,908
未実現損益額	28,500
証拠金有効残高	10,024,408
保有ポジションに対する証拠金発生額	100,000
未決オーダーに対する証拠金発生額	40,000

#### 直近の取引明細：店頭(OTC)取引

日付	約定時刻	取引コード	内訳	取引最終日	通貨	取引数 買い(+) 売り(-)	レート	取引タイプ 約定/清算	リスク限定ﾌﾟﾚﾐｱ	手数料
10-03-23	19:44	WZBRAL	CFD 日本225種株価指数 リスク限定ストップ 10592 リミット 10892	該当なし	¥	+1.00	10792	約定取引	該当なし	0.00

#### 保有ポジション：店頭(OTC)取引

日付	約定時刻	取引コード	内訳	取引最終日	通貨	取引数 買い(+) 売り(-)	約定レート	現在のレート	維持証拠金	未実現損益額	
10-03-23	14:00	WBSAAJ	CFD ウォール街株価指数	該当なし	US\$	+1.00	10794	10887	1,760.00	930.00	
10-03-23	14:00	V9F3AH	CFD ウォール街株価指数	該当なし	US\$	+1.00	10794	10887	1,760.00	930.00	
10-03-23	14:00	WELJAD	CFD ウォール街株価指数	該当なし	US\$	+1.00	10794	10887	1,760.00	930.00	
10-03-23	14:10	V483AL	CFD ウォール街株価指数	該当なし	US\$	-1.00	10785	10893	1,760.00	-1,080.00	
合計：IG Spot: Wall Street						+2.00			維持証拠金	1,760.00	1,710.00
必要証拠金軽減措置によりこの銘柄に必要なお客様の維持証拠金額が変更となりました。											
取引数小計 :US\$									1,760.00	1,710.00	
10-03-23	19:44	WZBRAL	CFD 日本225種株価指数 リスク限定ストップ 10592 リミット 10892	該当なし	¥	+1.00	10792	10803	100,000	5,500	
取引数小計：¥									100,000	5,500	
									全通貨 ¥ 相当額	258,559	159,554

#### 清算済みポジション及び取引記録の内訳：米国・ドル

日付	取引コード	内訳	取引数 買い(+) 売り(-)	約定レート	清算レート	残高(+/-)
10-03-19		前回繰越額				0.00
		その他取引				
10-03-24		売りスワップ金利：2010-03-23発生分				8.26
10-03-24		Transfer from ¥ to \$ at 90.8967				61.88
10-03-24		買いスワップ金利：2010-03-23発生分				-70.14
10-03-24		次回繰越額				0.00

#### 清算済みポジション及び取引記録の内訳：日本・円

日付	取引コード	内訳	取引数 買い(+) 売り(-)	約定レート	清算レート	残高(+/-)
10-03-19		前回繰越額				2,000
		その他取引				
10-03-24		買いスワップ金利：2010-03-23発生分				-467
10-03-24		Transfer from ¥ to \$ at 90.8967				-5,625
10-03-24		次回繰越額				-4,092

#### リープオーダー：各種OTC金融商品

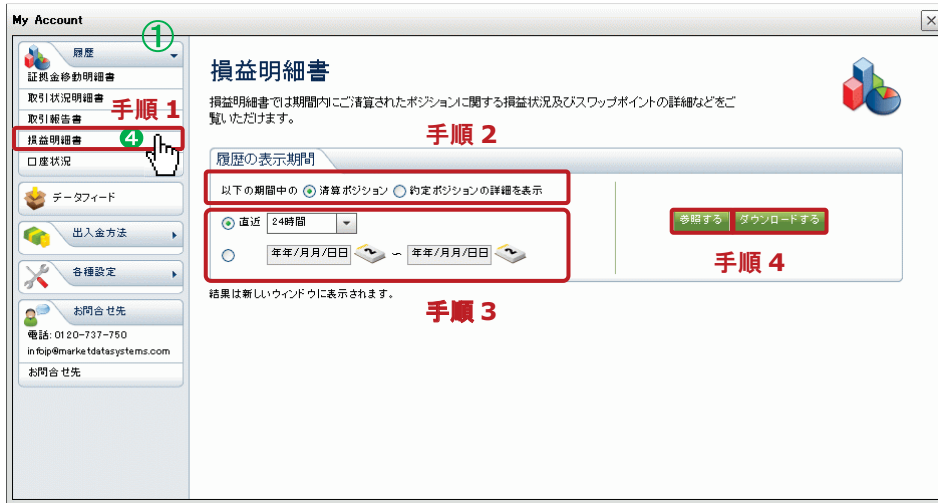
発注 日付	時刻	注文ID	内訳	最終取引日	通貨	取引数 買い(+) 売り(-)	有効期限 買い(+)(日付)	有効期限 売り(-)(時刻)	注文レート	維持証拠金	注文タイプ
10-03-23	20:13	W2XDAV	CFD 日本225種株価指数 ストップ値幅(無保証) 50 ポイント リミット値幅 100 ポイント	該当なし	¥	+1.00	GTC	N/A	10500	40,000.00	リミット
注文数小計：¥										40,000.00	
										全通貨 ¥ 相当額	40,000.00

# PART 4 画面・操作説明

## 「My Account」の見方

### 4 損益明細書

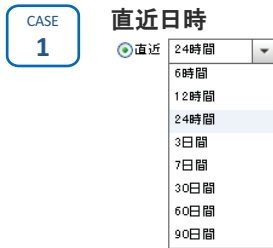
清算されたポジションに関する損益などをご覧いただけます。



**手順 1** 「損益明細書」をクリックします。

**手順 2** 「清算ポジション」または「約定ポジションの詳細を表示」を選択します。

**手順 3** 表示させたい日時を設定します。2通りあります。



**手順 4** 参照する または ダウンロードする をクリックします。

- 参照する を選択した場合、手順 3 の選択によって、以下のように表示されます。

以下の期間中の  清算ポジション  約定ポジションの詳細を表示

「清算ポジション」を選択した場合は、確定損益の発生する清算のみ表示されます。

清算ポジション番号	清算日	取引ポジション番号	約定日	取引バーコード	取引最終日	売買	取引数	価格	清算額	取引通貨	実現損益総額	ポジション221	株式借入221	配当額	その他	手数料通貨	手数料	イマージン(コスト)保証料	合計
BTFXEWAG	10/03/29	BSVMEVAL	10/03/26	日本225種株指先先物	JUN30	SELL	1	10928	11003	-	-37,500	0.00	0.00	0.00	0.00	-	0.00	-37,500	0.00
OPEN	-	D5VMDVAL	10/03/26	日本225種株指先先物	JUN30	SELL	0	10928	-	-	0	0.00	0.00	0.00	0.00	-	0.00	0.00	0.00
OPEN	-	BSVGDREAL	10/03/26	日本225種株指先先物	JUN30	SELL	1	10931	-	-	-71,000	0.00	0.00	0.00	0.00	-	0.00	-71,000	0.00
OPEN	-	BSVGDGAH	10/03/26	日本225種株指先先物	JUN30	SELL	1	10936	-	-	-69,500	0.00	0.00	0.00	0.00	-	0.00	-69,500	0.00
OPEN	-	D5VMDAE	10/03/26	日本225種株指先先物	JUN30	SELL	0	10936	-	-	0	0.00	0.00	0.00	0.00	-	0.00	0.00	0.00
BSVWAGAD	10/03/26	BSVWMAE	10/03/26	日本225種株指先先物	JUN30	SELL	1	10939	10951	-	-7,500	0.00	0.00	0.00	0.00	-	0.00	-7,500	0.00
OPEN	-	BSU944AD	10/03/26	IC-東証H5株指先物(944010)	-	BUY	0	21064	-	-	0.00	0.00	0.00	0.00	-	0.00	0.00	0.00	
BSVW3KAG	10/03/26	BSU944AD	10/03/26	IC-東証H5株指先物(944010)	-	BUY	1	21064	21124	-	7,133.00	0.00	0.00	0.00	-	0.00	7,133.00	0.00	
BSVW32AG	10/03/26	BSVW8TAE	10/03/26	IC-NYSE-127年株先物(8502110)	APR30	BUY	1	20974	20983	-	-17,742.00	0.00	0.00	0.00	-	0.00	-17,742.00	0.00	
OPEN	-	BSV8TAE	10/03/26	IC-NYSE-127年株先物(8502110)	APR30	BUY	0	20974	-	-	0.00	0.00	0.00	0.00	-	0.00	0.00	0.00	

以下の期間中の  清算ポジション  約定ポジションの詳細を表示

「約定ポジションの詳細を表示」を選択した場合は、新規(ポジション保有)取引も表示されます。

清算ポジション番号	清算日	取引ポジション番号	約定日	取引バーコード	取引最終日	売買	取引数	価格	清算額	取引通貨	実現損益総額	ポジション221	株式借入221	配当額	その他	手数料通貨	手数料	イマージン(コスト)保証料	合計
BTFXEWAG	10/03/29	BSVMEVAL	10/03/26	日本225種株指先先物	JUN30	SELL	1	10928	11003	-	-37,500	0.00	0.00	0.00	0.00	-	0.00	-37,500	0.00
OPEN	-	BSVMEVAL	10/03/26	日本225種株指先先物	JUN30	SELL	0	10928	-	-	0	0.00	0.00	0.00	0.00	-	0.00	0.00	0.00
OPEN	-	D5VMDREAL	10/03/26	日本225種株指先先物	JUN30	SELL	1	10931	-	-	-71,000	0.00	0.00	0.00	0.00	-	0.00	-71,000	0.00
OPEN	-	D5VMDGAH	10/03/26	日本225種株指先先物	JUN30	SELL	1	10936	-	-	-69,500	0.00	0.00	0.00	0.00	-	0.00	-69,500	0.00
OPEN	-	BSVWMAE	10/03/26	日本225種株指先先物	JUN30	SELL	0	10936	-	-	0	0.00	0.00	0.00	0.00	-	0.00	0.00	0.00
BSVWAGAD	10/03/26	BSVWMAE	10/03/26	日本225種株指先先物	JUN30	SELL	1	10939	10951	-	-7,500	0.00	0.00	0.00	0.00	-	0.00	-7,500	0.00
OPEN	-	BSU944AD	10/03/26	IC-東証H5株指先物(944010)	-	BUY	0	21064	-	-	0.00	0.00	0.00	0.00	-	0.00	0.00	0.00	
BSVW3KAG	10/03/26	BSU944AD	10/03/26	IC-東証H5株指先物(944010)	-	BUY	1	21064	21124	-	7,133.00	0.00	0.00	0.00	-	0.00	7,133.00	0.00	
BSVW32AG	10/03/26	BSVW8TAE	10/03/26	IC-NYSE-127年株先物(8502110)	APR30	BUY	1	20974	20983	-	-17,742.00	0.00	0.00	0.00	-	0.00	-17,742.00	0.00	
OPEN	-	BSV8TAE	10/03/26	IC-NYSE-127年株先物(8502110)	APR30	BUY	0	20974	-	-	0.00	0.00	0.00	0.00	-	0.00	0.00	0.00	

- ダウンロードする を選択した場合は、CSV ファイル形式でダウンロードできます。Excel 等に表示させてご覧いただく場合は「開く」を、PC に保存する場合は「保存」をクリックします。(P65「My Account」の見方 取引状況明細書 **手順 3** 参照)

## 「My Account」の見方

## ⑤ 損益明細書

クリックした時点での、お客さまからお預かりしている証拠金残高、保有ポジションに対する未確定(未実現)損益額、維持証拠金額等を、円換算した金額でご覧いただけます。

**My Account**

履歴

証拠金移動明細書

取引状況明細書

取引報告書 **手順 1**

**損益明細書 5**

データフィード

出入金方法

各種設定

優先事項

ユーザー名/パスワード

お問合せ先

電話: 0120-737-750  
in@jp@marketdatasystems.com

お問合せ先

**口座概要**

このページではお客様の口座の財政状況の簡単な概要を参照することができます。口座上の現金残高総額や現在の損益額などを基準通貨に換算の上表示しています。

**口座情報**

口座種別	スタンダード口座
口座番号	ZKY20
口座通貨	JPY
前回ログイン	10/03/29 17:30

**証拠金状況**

証拠金残高 (JPY相当額)	9,984,107
通貨別内訳	JPY 9,984,107

**未実現損益額**

リスク限定ポジション	0
非リスク限定ポジション	- 264,609
総額	- 264,609

**維持証拠金額 (0円)**

リスク限定ポジション	0
非リスク限定ポジション	502,397
総額	502,397

**データ作成日**

データ作成日 10/03/29 20:04

上記に表示の金額はデータロード時の数値でありマーケットの変動を反映しておりません。最新の状況を確認するには本ページを一度閉じてから再度開いて下さい。証拠金等に関するご質問がある場合は、弊社までご連絡下さい。

## リスク限定ポジション

リスクが限定されるよう、ストップ/ギャランティーストップ注文が付加されているポジションをさします。

## 非リスク限定ポジション

ストップ/ギャランティーストップ注文が付加されていないポジションをさします。

## ② データフィード

## 取引所配信のリアルタイムデータについて

取引所が配信するリアルタイムデータ(取引レート/気配値)をご覧いただくには、各取引所にて定められた利用料金が発生します。また、取引所によって別途契約書の提出が必要な場合もあります。

**My Account**

履歴

データフィード **②**

出入金方法

各種設定

お問合せ先

電話: 0120-737-750  
in@jp@marketdatasystems.com

お問合せ先

**データフィード**

データフィードの変更は当ページにて行っていただけます。マーケット価格のリアルタイムでの提供は有料となり、取引口座上で課金を行います。データフィードの変更を申込されますと、直ちに残日数に関らず、当月分料金が引落されます。マーケットによっては15分遅れのデータを無料でご覧いただくことも可能です。また市場によっては、別途契約書等の提出が必要な場合があります。必ずページ下部に表示されている契約条件をお読み下さい。

**契約条件**

データ作成目的上のお客様のユーザータイプ: 内部ユーザー

**エラー**

弊社はこのサービスをオンラインでは提供できません。弊社の取引所許可チームまでご連絡下さい。

**注意!**

本サービスでは、個別株取引の提供をしていないため、データフィードの取得はできません。

## 「My Account」の見方

## ③ 出入金方法

## ① ご入金方法 入金① 「ベストレシーバー」による入金

本サービスでは、みずほ銀行の専用振込先口座番号である「ベストレシーバー」を、お客さまお一人お一人に割り振りをしています。ベストレシーバーの振込先口座番号は本サービスでの口座開設手続きが完了した時点で発行しているために、お客さまごとに異なるものであり、これにより安全なご送金とエフエックス・オンライン・ジャパンにおける迅速な着金確認が可能となります。振込先口座番号は P3「初回ログインについて」の書面に記載されています。

**My Account**

履歴

データフィード

出入金方法 ③

**ご入金方法 ①**

24h コネクト入金

米ドル入金

ご出金

各種設定

お問合せ先

電話: 0120-737-750  
in.fcip@marketdatasystems.com

お問合せ先

**ご入金方法**

FXOnlineの口座へのご入金には以下の方法がございます:

- ベストレシーバー入金(旧本円口座のみ)
- 24h コネクト入金(旧本円口座のみ)
- 銀行振込み(米ドル口座)

**ベストレシーバー入金について**

弊社では、お客様一人一人にみずほ銀行の専用振込先口座番号を割り振らせていただいております。ベストレシーバーの振込先口座番号は弊社での口座開設手続きが完了した時点で、発行いたしております。ベストレシーバーをお持ちでないお客様は三菱東京UFJ銀行の弊社の証拠金口座までお振り込み下さい。口座番号はお客様のことに異なるものであり、これにより安全なご送金と弊社における迅速な着金確認が可能となります。

ベストレシーバー入金番号をお受け取りになられましたら、お客様は専用口座へのご入金をお近くのATM、大手金融機関から、もしくはネットバンキングにて行うことができます。

ベストレシーバー口座は国内金融機関からの日本円送金のみご利用可能であることにご注意下さい。海外金融機関からのご入金の詳細につきましては、弊社の銀行振込みについての記載ページをご参照下さい。

【ご注意】

- ※振込手数料はお客様ご負担をお願い致します。
- ※当社で入金確認後、通常24時間以内にご利用いただけます。
- ※ご契約者様名義以外からの振込み(ご家族、会社名義など)は一切お受けいたしておりませんので必ずご本人様名義のみにてお振込みください。

お振込みの際は、下7桁の口座番号をお願い致します。

## ② 24hコネクト入金 入金② 「24hコネクト」による入金

本サービス指定のインターネットバンキングに口座をお持ちのお客さまは、「24h コネクトサービス」をご利用いただけます。プルダウンより銀行を選択し、振込金額を入力して **決済画面へ** のボタンをクリックすると、インターネットバンキングログインページが開きます。振込先情報は同時に送信されていますので、振込情報の確認のみで送金が可能なサービスです。詳細は [http://www.marketdatasystems.com/cfd\\_plus/payment\\_methods.html](http://www.marketdatasystems.com/cfd_plus/payment_methods.html) をご覧ください。

**My Account**

履歴

データフィード

出入金方法 ③

ご入金方法

**24h コネクト入金 ②**

米ドル入金

ご出金

各種設定

お問合せ先

電話: 0120-737-750  
in.fcip@marketdatasystems.com

お問合せ先

**24H コネクト・ご入金方法**

下記の金融機関から[24hコネクト(クイック入金サービス)]で入金手続きを行っていただくと、お客さまの手続き完了後、即時に取引システムに反映されます。

三菱東京UFJ銀行 みずほ銀行 三井住友銀行 ジャパンネット銀行  
イーバンク銀行 ソニー銀行 住信SBIネット銀行

下記フォームより提携金融機関をご選択いただき、ご入金額を入力の上「決済画面へ」のボタンをクリックしてください。  
ご選択いただいた金融機関の振込手続きのウィンドウが開きますので、画面案内に従ってご操作ください。

【注意事項】

1. 必ず、ご本人名義(弊社取引口座のご名義と同一)の金融機関口座からご入金ください。
2. 24hコネクトをご利用いただくには各金融機関とネットバンキングのご契約が必要です。  
提携先金融機関のお申込方法、サービス(手数料・メンテナンス時間・振込限度額等)につきましては、各金融機関にお問い合わせください。
3. 入金時の誤操作や金融機関のメンテナンス等により発生するリスクは、すべてお客様が負うものといたします。  
※ご利用前必ずサービスサイト内の「ご入金・ご出金の方法」ページをご確認ください。

**証拠金の入金**

口座名義

銀行名

ご入金額 JPY

(千円、コンマ不要)

**決済画面へ**

**注意!**

お振込手続き後に表示される、  
「加盟店サイトへ」  
「加盟店に通知」  
「ショップに戻る」  
「振込完了」  
「閉じる」  
などのボタンを必ずクリックしてください。ボタンを押さずにブラウザの「×(閉じる)」などをクリックして途中終了した場合、入金処理が正しく行われません。ご利用の銀行口座から引き落としが行われているにもかかわらず、システムに入金されていない場合は本サービスヘルプデスクまでお問い合わせ下さい。

## 「My Account」の見方

## ③ 米ドル入金 入金③米ドル口座のお客さまの入金

**注意!**

本サービスでは、米ドル入金を承っておりません。

**My Account**

履歴

データフィード

出入金方法 ③

ご入金方法

24h コネクト入金

米ドル入金 ③

ご出金

各種設定

お問合せ先

電話: 01 20-737-750  
in.fcip@marketdatasystems.com  
お問合せ先

### 米ドル口座をお持ちの方へ

米ドル口座をご契約のお客様は下記の銀行口座までお振込みください。

#### 米ドル送金

銀行名: 三菱東京UFJ銀行  
支店名: 渋谷支店  
口座種別: USD  
口座番号: 0138394  
口座名義: エフエックスオンラインジャパン(USD口座)  
ソートコード: BDTKJPJT

- 弊社のUSD口座へのお振込みは、上記のお振込み情報をご参照の上、“エフエックスオンラインジャパン(USD口座)”宛てにご送金下さい。全ての大手国際金融機関からのご送金が可能となっております。国内送金にはソートコードは不要です。
- ご資金は、弊社にて審査確認後、24時間以内に証拠金としてのご利用が可能です。

#### 弊社へのご連絡方法

ご送金後、以下の追加入金確認フォームにご入力下さい。これにより弊社にてお客様のご入金を迅速に確認できるため、口座へのご資金の反映をよりスムーズに行うことができます。(ペストレシーバー及び24hコネクトご利用のお客様はご送金は不要です。)

#### 入金通知

口座名義 \*\*\*\*\*

ご入金額 JPY

(半角、コンマ不要)

入金確認の送信

## ④ ご出金

出金依頼額を入力いただき、**ご出金依頼** をクリックした時点で、システムの口座残高から引き落とされます。出金キャンセル、金額の変更は承れませんのでご注意ください。その他振込手数料や送金日など、詳しくはウェブサイト [http://www.marketdatasystems.com/cfd\\_plus/payment\\_methods.html](http://www.marketdatasystems.com/cfd_plus/payment_methods.html) をご覧ください。

**My Account**

履歴

データフィード

出入金方法 ③

ご入金方法

24h コネクト入金

米ドル入金

ご出金 ④

各種設定

お問合せ先

電話: 01 20-737-750  
in.fcip@marketdatasystems.com  
お問合せ先

### ご出金方法

お客様のご出金手続きが完了すると、弊社から確認の電子メールをお送り致します。

ご出金額が500万円未満の場合、平日の日本時間午後2時30分までに頂いたご出金依頼については翌営業日にお客様ご指定の銀行口座に入金されます。

5万円以上のご出金に対する国内銀行手数料は弊社にて負担致しております。第三者口座への送金は行っておりません。お客様のご指定口座へのみ送金が可能です。

出金可能額は証拠金有効残高から保有ポジションに対する維持証拠金額を差し引いた金額までです。海外送金には、手数料が発生する場合がございます。又、5万円未満のご出金依頼には315円の手数料が発生致します。

500万円以上のご出金依頼については、3営業日以内にお客様のご指定口座にお振込みを致します。

ポジションを保有されている場合には、十分な証拠金残高が口座にあることをご確認の上、ご出金依頼を頂けますようお願い致します。残高が不足する場合、お客様のポジションが強制決済されたり、弊社にてご出金をキャンセルさせて頂く場合がございます。

#### ご出金依頼

ご出金額 JPY

特記事項(オプションル)

ご出金依頼

#### ご出金可能額

ご出金可能額 (JPY)

**注意!**

ポジションを保有されている状態で出金依頼をして、証拠金残高が減額されると、強制ロスカット(P10「強制ロスカットについて」参照)となる可能性が高まりますので、ポジション管理には十分ご注意ください。

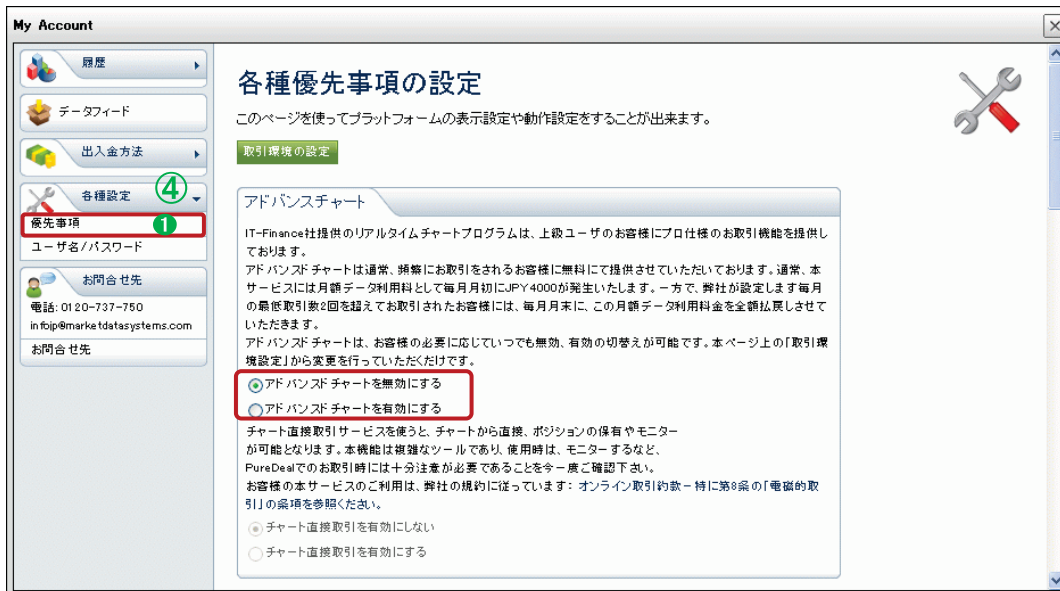
## 「My Account」の見方

## ④各種設定

## ① 優先事項

## (1) アドバンスチャート

ご利用いただける 2 種類のチャートのうち、高機能なプロ仕様チャート「アドバンスチャート(有料)」の「有効(利用する)」「無効(利用しない)」の設定が行えます。また、「アドバンスチャートからお取引いただく場合は、あわせて「チャート直接取引」を有効にさせていただく必要があります。



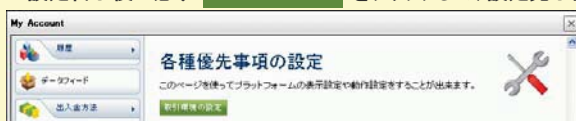
手順 1 「アドバンスチャートを有効にする」を選択します。

手順 2 注意事項をよくお読みいただいたうえで、「同意する」をクリックしてください。設定いただくと月額使用料が発生し、証拠金残高から引き落としがされますが、月間 2 回以上お取引いただいた場合は無料となりますので、全額返金いたします。



## 注意!

設定終了後に必ず「取引環境の設定」をクリックして、設定完了画面をご確認ください。

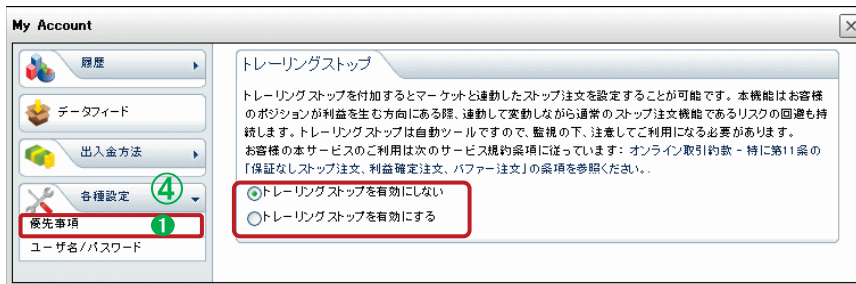


完了  
お客様の取引環境設定は変更されました。

## 「My Account」の見方

## ① 優先事項 (2) トレーリングストップ

トレーリングストップ(P41「トレーリングストップについて」参照)をご利用の際には、オンライン取引約款をよくお読みいただいたうえで、設定を「有効」にしてください。

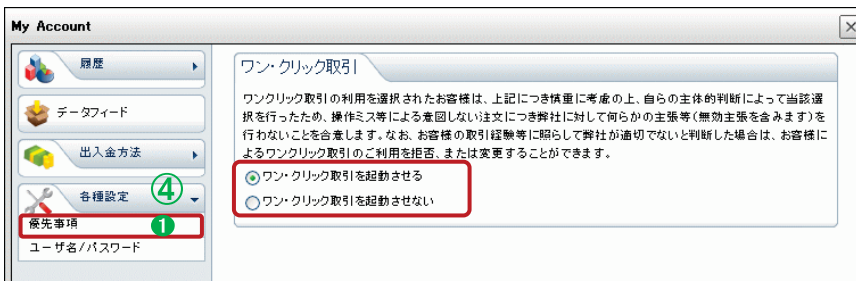


設定終了後に必ず **取引環境の設定** をクリックして、設定完了画面をご確認ください。



## ① 優先事項 (3) ワン・クリック取引

ワン・クリック取引(P45「ワン・クリック取引について」参照)をご利用の際には、注意事項をよくお読みいただいたうえで、「起動させる」に設定してください。



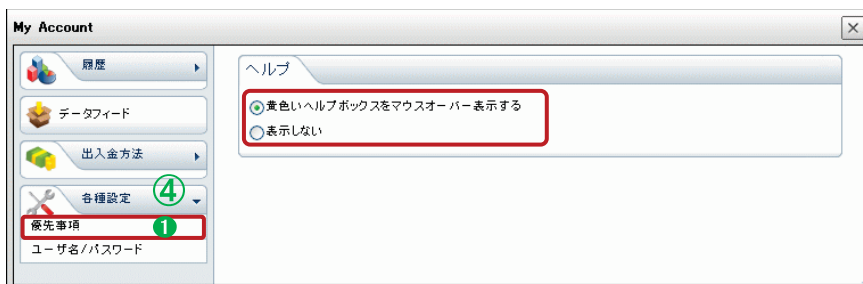
設定終了後に必ず **取引環境の設定** をクリックして、設定完了画面をご確認ください。



「My Account」の見方

① 優先事項 (4) ヘルプ

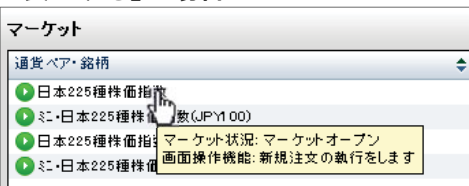
項目にマウスポインタを合わせると、「ポップアップヘルプ」を「表示する」「表示しない」の設定が行えます。



ワンポイント

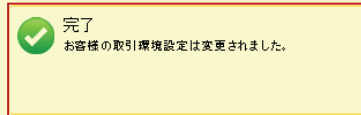
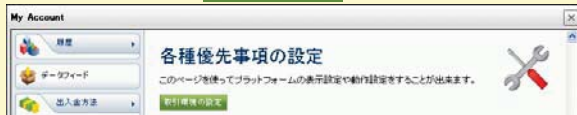
設定を「表示しない」にしてパソコンへの負荷を軽減させることでシステムの動作が向上する場合があります。

「表示する」の場合



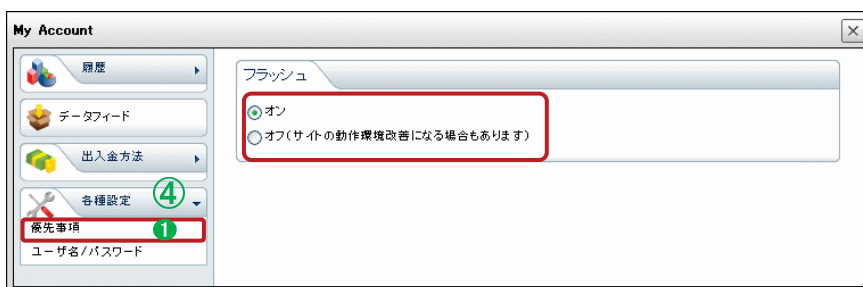
注意!

設定終了後に必ず「取引環境の設定」をクリックして、設定完了画面をご確認ください。



① 優先事項 (5) フラッシュ

レート更新時などにおける配色の変化を「オン」「オフ」の設定が行えます。



ワンポイント

設定を「オフ」にしてパソコンへの負荷を軽減させることでシステムの動作が向上する場合があります。

「オン」の場合

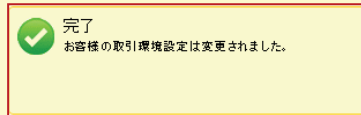
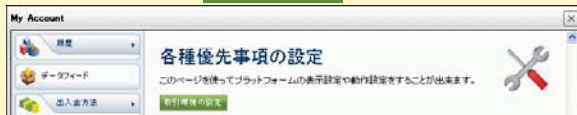
マーケット	通貨ペア・銘柄	取引期間	売値	買値
	通貨ペア・銘柄			
	日本225種株価指数	-	11114	11122
	日・日本225種株価指数(JPY1 00)	-	11114	11122
	日本225種株価指数先物	JUN-10	11121	11136
	日・日本225種株価指数先物(JPY1 00)	JUN-10	11121	11136

「オフ」の場合

マーケット	通貨ペア・銘柄	取引期間	売値	買値
	通貨ペア・銘柄			
	日本225種株価指数	-	11114	11122
	日・日本225種株価指数(JPY1 00)	-	11114	11122
	日本225種株価指数先物	JUN-10	11121	11136
	日・日本225種株価指数先物(JPY1 00)	JUN-10	11121	11136

注意!

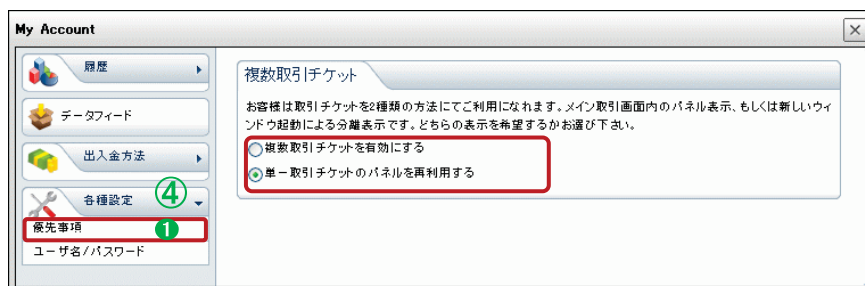
設定終了後に必ず「取引環境の設定」をクリックして、設定完了画面をご確認ください。



## 「My Account」の見方

## ① 優先事項 (6) 複数取引チケット

複数取引チケットをご利用の際には、注意事項をよくお読みいただいたうえ、設定を「有効」としてください。「複数取引チケット」は最大3枚となっています。

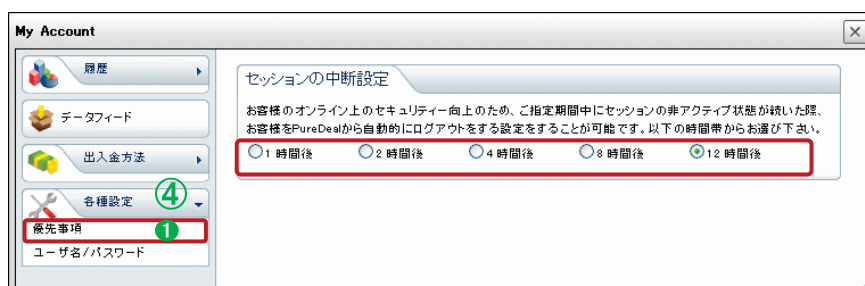


設定終了後に必ず **取引環境の設定** をクリックして、設定完了画面をご確認ください。



## ① 優先事項 (7) セッションの中断設定

システムにログイン後、一定時間操作がなかった場合にセキュリティ向上のために自動的にログアウトされる時間を設定することができます。お客さまが何らかの事情でログインしたまま PC から離れた場合でも、設定時間経過後には自動でログアウトされますので、第三者がお客さまになり済まして、操作されるリスクが軽減されます。ただし、自動ログアウトまでの間はそのリスクがありますので、PC から離れる場合は必ずログアウトされることをおすすめいたします。



設定終了後に必ず **取引環境の設定** をクリックして、設定完了画面をご確認ください。



## PART 4 画面・操作説明

### 「My Account」の見方

#### ② ユーザ名/パスワード

口座開設時にお客さまご自身で設定いただいた、システムにログインしていただくための「ユーザ名(ログイン ID)」と「パスワード」を変更できます。「ユーザ名(ログイン ID)」は5文字以上30字以内、「パスワード」は6文字以上12文字以内の半角英数字で、大文字と小文字は区別されません。

#### 注意!

システムにログイン後、パスワードを連続3回以上誤って入力されますと、不正ログインを防ぐセキュリティ保護のためロックがかかり、ログインができなくなります。その際、あるいは「ユーザ名(ログイン ID)」と「パスワード」をお忘れになった場合は、お電話(0120-737-750)またはメール(info@marketdatasystems.com)に、ご本人様よりご連絡下さい。ご連絡の際は、ご本人様確認のため、「お名前」「ご住所」「生年月日」のご提示をお願いいたします。

#### ⑤お問合せ先

##### ① ヘルプデスクのお問合せ先

エフエックス・オンライン・ジャパンが運営する CFD ヘルプデスクのお問合せ電話番号と E メールアドレスです。

電話 **0120-737-750**

月 AM6:00~土 AM7:00 24 時間対応 (夏時間は土 AM6:00 まで)  
(日本の祝祭日は 8:00~20:00)

E メールアドレス **infoj@marketdatasystems.com**

##### ② お問合せ先

メッセージをご入力いただき、**送信** をクリックしていただくと、CFD ヘルプデスクへ送信されます。CFD ヘルプデスクからの回答はご登録のメールアドレスへ送信されます。